
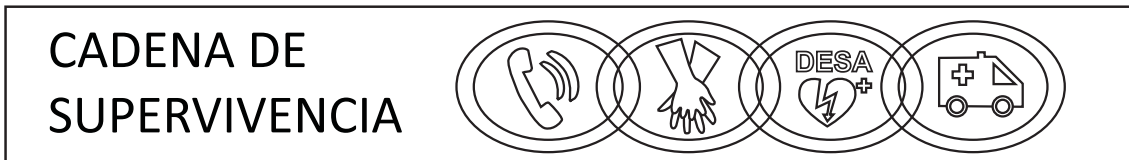
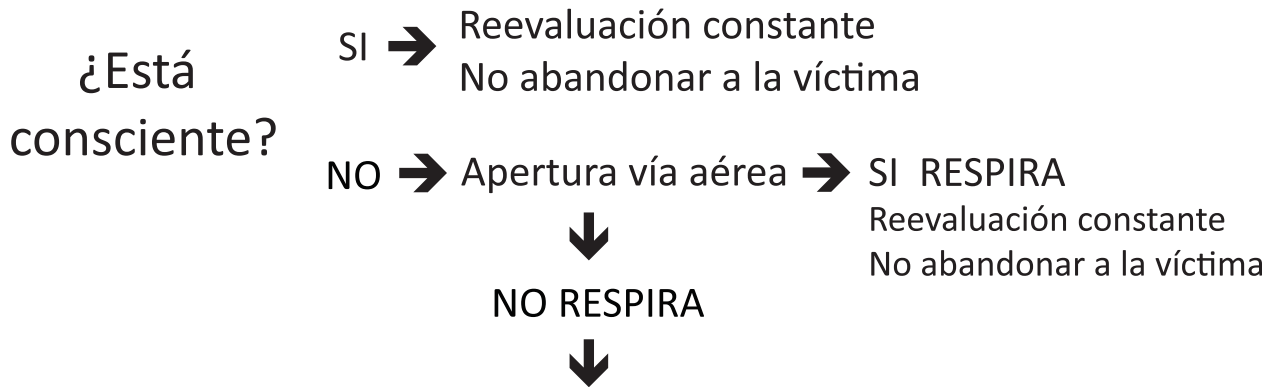



PROTOCOLO DE ACTUACIÓN EN CASO DE POSIBLE PARO CARDÍACO



- ① Analizar la situación del paciente, de forma que garanticemos su seguridad



- ② Abrir y coger el DOC® = Llamada al 112



Al cogerlo INMEDIATAMENTE salta una alerta en la Central de *MONDIAL Assistance*, donde un especialista se pone en contacto con el usuario, confirmada la emergencia activan el protocolo con el 112 enviando una ambulancia a la localización exacta donde nos encontremos gracias al GPS incorporado en el equipo.



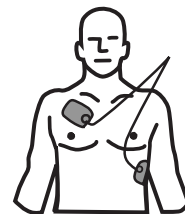
- ③ Iniciar RCP y Seguir las instrucciones



Realizar masaje cardíaco
30 compresiones
2 ventilaciones



Colocar los parches



Al activar el Desfibrilador irá dando instrucciones con los pasos a seguir. Una vez colocados los electrodos el DOC realizará un electrocardiograma al paciente y analizará si el paciente necesita o no la descarga.

- ④ Llegada de los servicios de emergencia

Por último los servicios de emergencia evaluarán al paciente y lo trasladarán al hospital